

KOREA UNIVERSITY

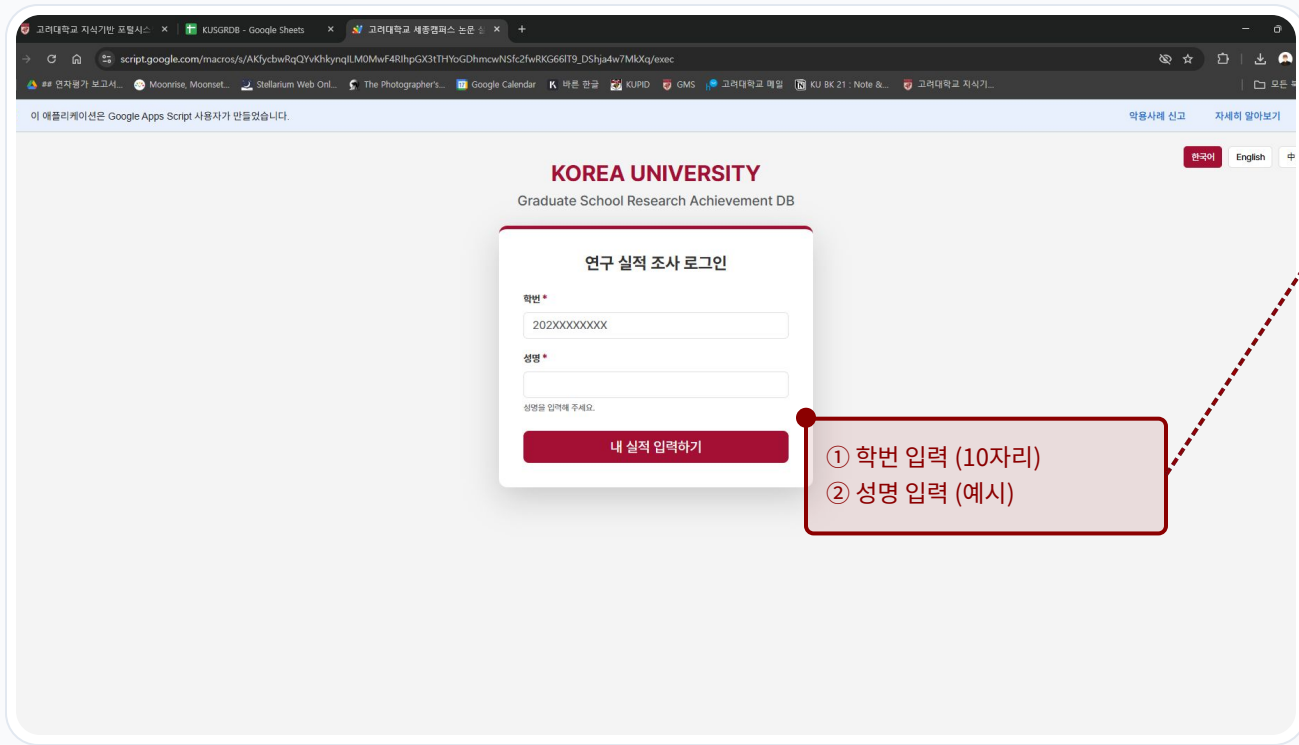
Graduate School Research
Achievement DB

연구 실적 입력 시스템 사용자 매뉴얼

시스템 접속부터 최종 확정까지



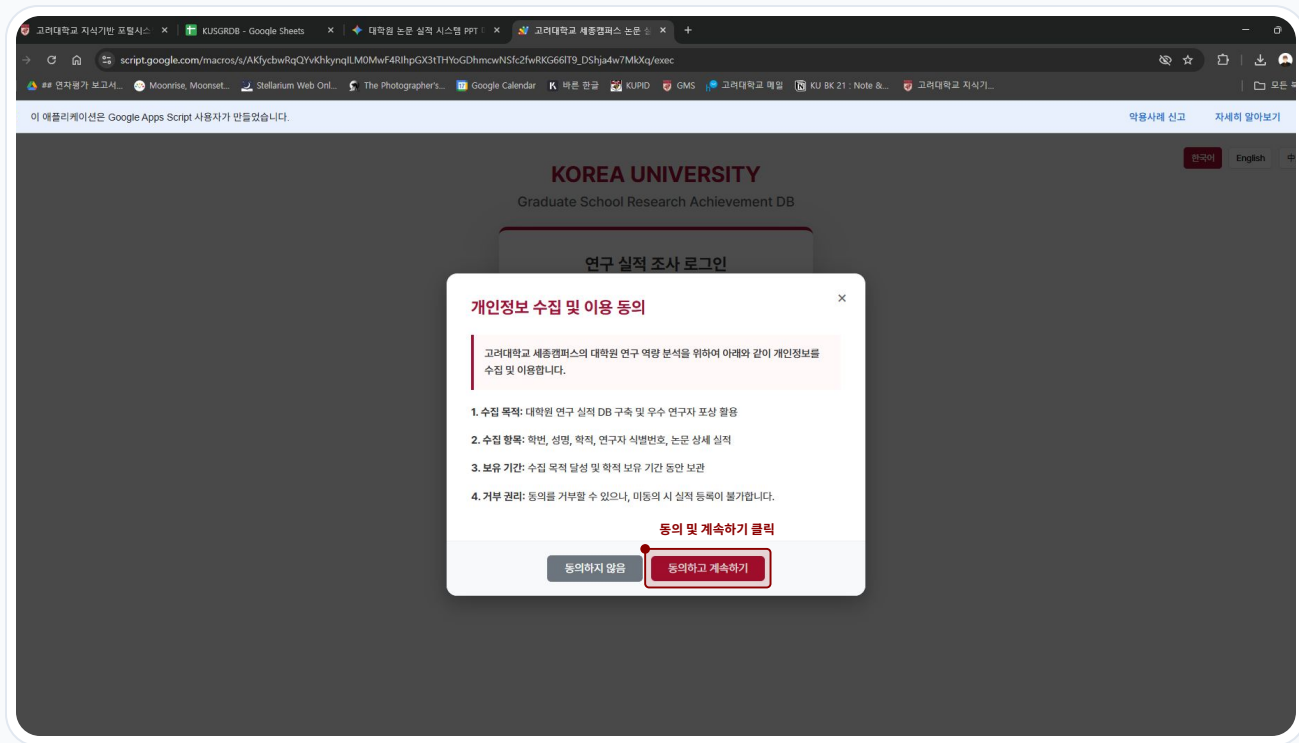
1. 시스템 접속 및 로그인



주요 설명

- **URL 접속:**
시스템 URL을 통해 메인 화면으로 접속합니다.
- **로그인 정보 입력:**
학번과 **성명**을 정확히 입력하여 로그인합니다.
- **외국인 학생 안내:**
영문 대문자 성명 입력을 권장합니다.

2. 개인정보 동의



주요 설명

개인정보 수집 동의:

- 최초 로그인 시 개인정보 수집 및 이용 동의 팝업이 활성화됩니다.

화면 진입 조건 (필수):

- 동의 절차를 반드시 거쳐야 연구 실적 입력 화면으로 진입 가능합니다.

3. 연구자 정보 입력

필수 정보 입력!

논문 실적 관리

1. 연구자 기본 정보

성명(영문)* 구분* 출판연도*

SCOPUS ID ORCID ID KRI 연구자 번호*

2. 상세 실적 목록

신규 실적 삭제

학술지 구분* 논문명*

국내 학술지 국제 학술지

계재연도* DOI*

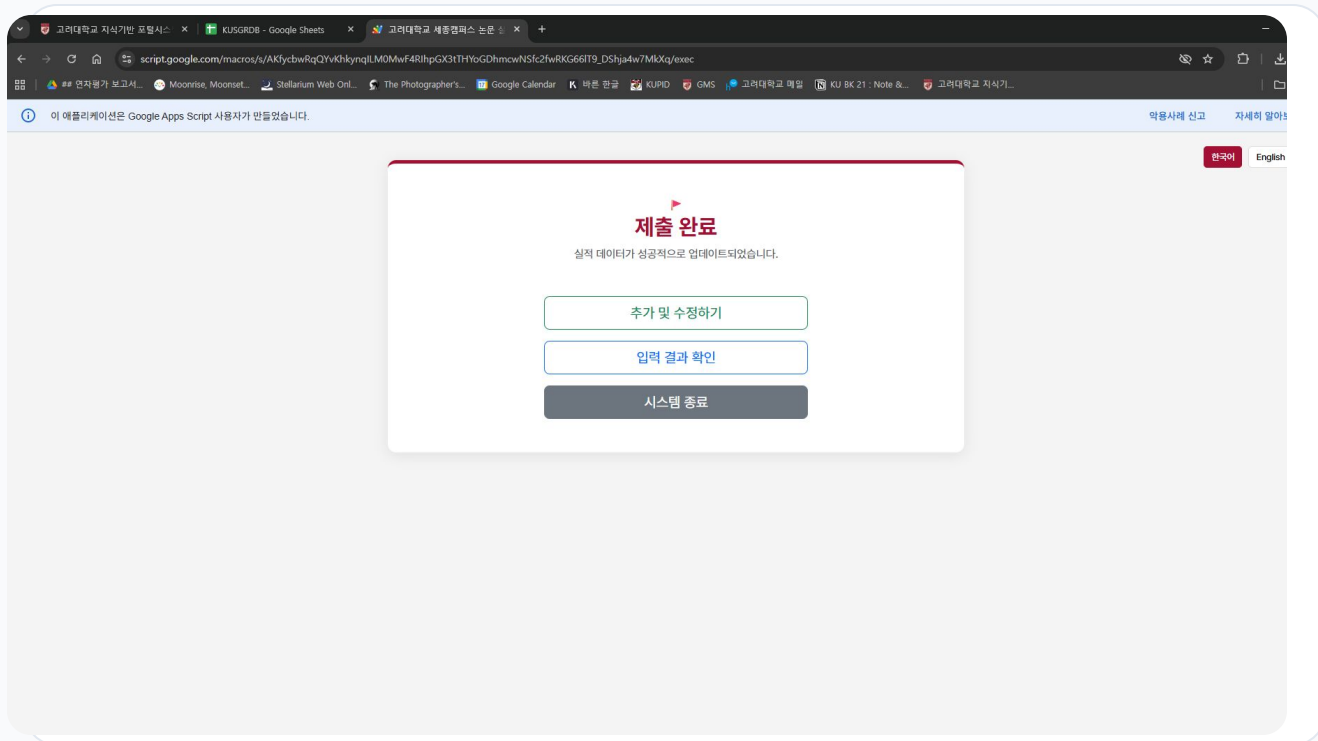
+ 실적 추가 저장 및 업데이트

주요 설명

- **정보 입력:**
졸업 여부, 연도 및 식별번호(SCOPUS, ORCID, KRI)를 입력합니다.
- **유효성 확인:**
식별번호 입력 시 하단 '유효성 확인' 메시지를 반드시 체크하십시오.
- **필수 정보 입력:**
* 표시된 필수 항목은 반드시 입력해야 다음 단계 진행이 가능합니다.

⚠ 주의: 주요 정보(논문명, DOI, 영문명) 입력 시 오타가 발생하지 않도록 정확하게 입력해 주세요.

4. 상세 논문 실적 등록



주요 설명

- **실적 정보 입력:**
학술지 구분(국내/국외), 논문명, 게재지명, DOI 정보를 정확히 기입합니다.
- **실적 다건 입력:**
[+ 실적 추가] 버튼을 통해 여러 건의 실적을 동시에 입력할 수 있습니다.
- **입력 정보 저장:**
입력 후 반드시 [저장 및 업데이트]를 클릭하십시오.

⚠ 주의: 등록 완료 후 수정이 필요한 경우 동일한 [학번/이름]을 통해 로그인해야 수정이 가능합니다.

5. 최종 확정 실적 확인

이 애플리케이션은 Google Apps Script 사용자가 만들었습니다.

최종 확정 실적

구분	논문명	학술지	연도	DOI
해외 학술지	Comparing Economic impact : From Hachuping to Xi jinping	Korea University	2026	10.202604.pool

[추가 및 수정하기](#) [시스템 종료](#)

주요 설명

- **최종 실적 확인:**
입력된 논문 실적 리스트를 최종적으로 확인합니다.
- **추가 및 수정:**
[추가 및 수정하기] 버튼을 통해 이전 단계로 돌아가 내용을 보완할 수 있습니다.
- **시스템 종료:**
모든 입력이 완료되면 [시스템 종료]를 눌러 완료합니다.

⚠ 주의: 시스템 종료 후에는 데이터가 확정되어 더 이상 온라인 수정이 불가능할 수 있습니다.

감사합니다

문의 : 대학원연구교육팀 (044-860-5824 / ost1219@korea.ac.kr)